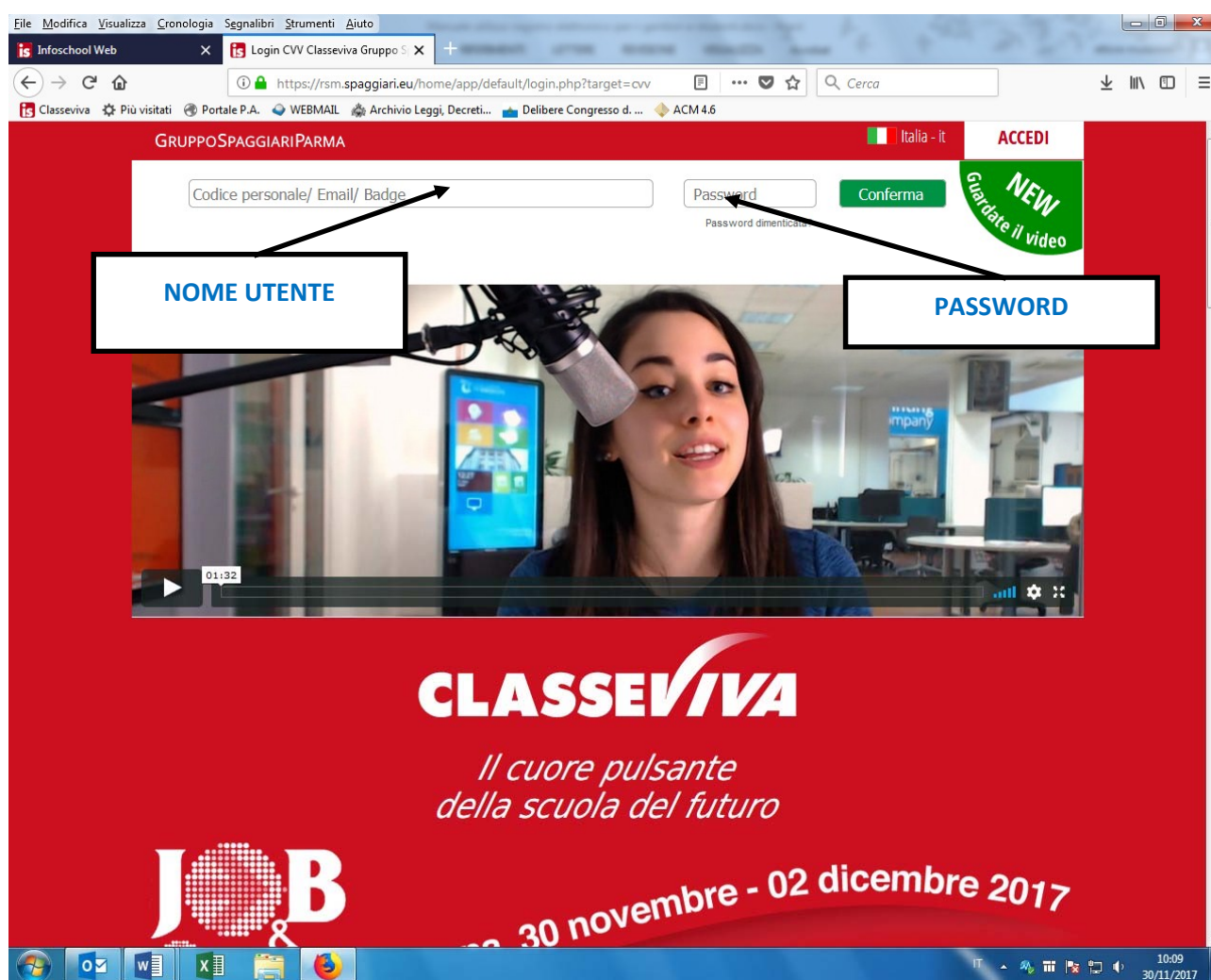




**Guida all'utilizzo
del registro elettronico
"CLASSEVIVA"
per genitori e studenti
del Centro di Formazione Professionale**

COME ENTRARE NEL REGISTRO ELETTRONICO

- Aprire un qualsiasi browser per navigare su internet
- Digitare l'indirizzo <https://web.spaggiari.eu> nel Browser e vi si aprirà la seguente pagina.
- Inserire le credenziali (**NOME UTENTE** e **PASSWORD**) fornitevi dalla scuola. Entrerete così nel sistema.



- Cliccare ora sul pulsante verde **Conferma** per entrare

CAMBIO NOME UTENTE CON EMAIL

- Dopo essere entrati nel Registro elettronico, se si vuole entrare la successiva volta con la propria email, si deve inserirla nella riga “Associa email” cliccando poi sul quadratino sottostante “Privacy”. Tale scelta consigliata permetterà di recuperare facilmente la propria password dimenticata.

ultimo accesso: CENTRO DI FORMAZIONE PROFESSIONALE

Gentile [nome], non ha ancora associato il suo indirizzo e-mail

Inserisci qui l'indirizzo mail personale [Associa mail](#)

Privacy - INFORMATIVA AI SENSI DEL D.LGS. 196/2003 Dichiaro di essere stato informato, ai sensi dell'art. 13 del D.Lgs.196/2003, che i dati personali forniti saranno trattati esclusivamente dal Gruppo Spaggiari Parma S.p.A. (in qualità del titolare del trattamento) in conformità alle norme legislative e regolamentari vigenti e applicabili, anche mediante strumenti informatici, per l'adempimento del servizio di assistenza richiesto. Spuntando la casella di cui sopra, acconsentirete, al trattamento dei Vostri dati personali limitatamente alle finalità sopra indicate. Competono al richiedente del servizio tutti i diritti previsti dall'art. 7 del D.Lgs. 196/2003, compreso l'accesso ai relativi dati per chiederne la correzione, l'integrazione e, ricorrendone gli estremi, la cancellazione o il blocco inoltrandone richiesta a privacy@spaggiari.eu

Classeviva Famiglia
E' disponibile la nuova app di Classeviva

Download on the [App Store](#) [GET IT ON Google Play](#)

OGGI Oggi a scuola	Cosa si è fatto oggi a scuola	? Aiuto
DIDATTICA materiali	Materiale didattico	? Aiuto
ASSENZE Consulta assenze	Le assenze di	? Aiuto
VOTI Consulta voti	Controlla i voti di	? Aiuto
LEZIONI Argomenti	Argomenti svolti a lezione	? Aiuto
AGENDA Agenda della classe	Esercitazioni Compiti Appunti	? Aiuto
NOTE Note online	Note disciplinari e annotazioni	? Aiuto
BACHECA	Consulta la bacheca	?

- E' possibile scaricare anche l'app “**classeviva**” per lo smartphone per potere visualizzare il registro elettronico sul proprio dispositivo
- Per ulteriori istruzioni cliccare su “**Guardate il video**”.

SCUOLA ATTIVA

Una volta entrati con username e password vi troverete nella sezione SCUOLATTIVA delle applicazioni del registro elettronico riservata ai Genitori.

ultimo accesso: CENTRO DI FORMAZIONE PROFESSIONALE

CLASSEVIVA famiglia
E' disponibile la nuova app di Classeviva
Download on the App Store GET IT ON Google Play

OGGI 15 settembre Oggi a scuola	Cosa si è fatto oggi a scuola	Aiuto
DIDATTICA materiali	Materiale didattico	Aiuto
ASSENZE Consulta assenze	Le assenze di	Aiuto
VOTI Consulta voti	Controlla i voti di	Aiuto
LEZIONI Argomenti	Argomenti svolti a lezione	Aiuto
AGENDA Agenda della classe	Esercitazioni Compiti Appunti	Aiuto
NOTE Note online	Note disciplinari e annotazioni	Aiuto
BACHECA Bacheca online	Consulta la bacheca Visualizza le comunicazioni	Aiuto
ACCOUNT	Gestisco i miei dati Impostazioni account per la sicurezza	Aiuto

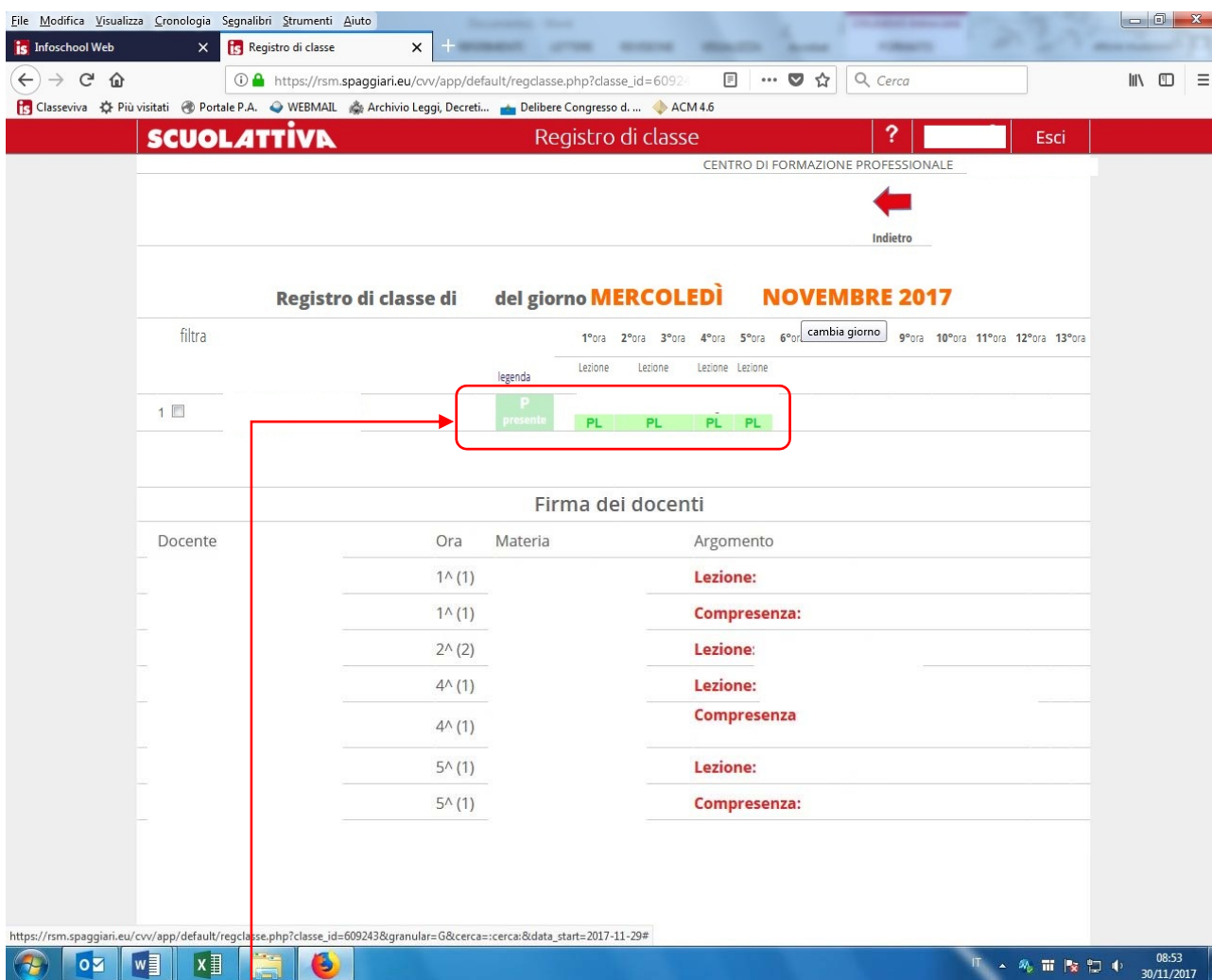
©2013 Engineered & Powered by Casa Editrice Spaggiari S.p.A. - Divisione Infoschool - P.IVA 00150470342 -

Le funzionalità delle varie sezioni sono le seguenti:



OGGI

Cliccando su OGGI, vedrete il registro di oggi con la presenza o assenza dei Vostri figli; le lezioni a cui hanno partecipato, i docenti e gli argomenti delle stesse. Il tutto compilato dai docenti.



Le presenze sono indicate con sfondo **verde**, le assenze con sfondo **rosso**, i ritardi con sfondo **arancione**.



DIDATTICA

Nella sezione Didattica troverete eventuali materiali che verranno messi a disposizione dai docenti.

The screenshot shows a web browser window displaying the 'SCUOLATTIVA' application. The page is titled 'Allegati multimediali condivisi' and is part of the 'CENTRO DI FORMAZIONE PROFESSIONALE'. The navigation bar includes 'Indietro', 'Didattica' (the active section), and 'Compiti'. The main content area is titled 'Materiale per la didattica' and features a search bar and a list of folders: 'ELETTROTECNICA:' and 'FISICA:'. The browser's address bar shows the URL 'https://rsm.spaggiari.eu/fml/app/default/didattica_genitori.php'.

Se in alto a sinistra cliccate su **Compiti** si apre una pagina con i compiti assegnati allo studente dai docenti..



ASSENZE

Nella sezione assenze troverete le assenze di Vostro figlio giustificate o da giustificare

The screenshot shows the 'Assenze' section of the Infoschool Web application. The page title is 'SCUOLATTIVA Consulta'. The main content area is titled 'Scheda eventi anno 2017 / 2018 per - Settore'. It displays a summary of absences: 1 Assenza/e (1 gg), 1 Ritardi, and 0 Uscite. Below this, there are sections for 'Da giustificare' and 'Giustificate'. The 'Giustificate' section includes a table with columns for 'numero', 'da venerdì', 'a venerdì', and 'gg'. The table shows 1 absence on 03 nov to 03 nov. Below the table, there are sections for 'B - Motivi di famiglia' and 'C - Altri motivi', with 'Esame pratico patente' listed under 'C - Altri motivi'. The page also includes navigation links like 'Hai bisogno di aiuto?', 'Richiedi assistenza', and 'Consigliaci un miglioramento'. The footer contains copyright information: 'Copyright © 2013 - Gruppo Spaggiari Parma - INFOSCHOOL - P.IVA 00150470342'.

In tale sezione **in alto a destra** troverete delle icone che rimandano alle sezioni sotto indicate:



Cliccando su Sintetica avrete la situazione sintetica e riassuntiva delle presenze

SCUOLATTIVA Consulta

CENTRO DI FORMAZIONE PROFESSIONALE

Scheda eventi anno **2017 / 2018** per **Settore**

Scheda sintetica anno 2017 2018 per **Settore**

Totale	51	51	1	1	1	0	dalle firme nel registro risultano		ore di assenza: 8	
	presenze	giorni	assenze	giorni	ritardi	uscite				
Mese	Per mese						Totale	Per giorno		

	Set	Ott	Nov	Dic	Gen	Feb	Mar	Apr	Mag	Giu	52 gg Tot	Lun	Mart	Mer	Gio	Ven	Sab
Presenze	10	22	19	0	0	0	0	0	0	0	51 gg	11	11	10	10	9	0
Assenze	0	0	1	0	0	0	0	0	0	0	1 gg	0	0	0	0	1	0
Ritardi	0	0	1	0	0	0	0	0	0	0	1 gg	1	0	0	0	0	0
Uscite	0	0	0	0	0	0	0	0	0	0	0 gg	0	0	0	0	0	0

Hai bisogno di aiuto? / Consulta le Fag Richiedi assistenza Consigliaci un miglioramento

09:07 30/11/2017



Calendario

CALENDARIO

Cliccando su Calendario troverete la situazione assenze mese per mese

The screenshot shows a web browser window displaying the 'SCUOLATTIVA' application. The page title is 'Consulta' and the URL is 'https://rsm.spaggiari.eu/tic/app/default/consultasingolo.php#eventi'. The main content area is titled 'Scheda eventi anno 2017 / 2018 per - Settore' and 'Scheda eventi giornalieri anno 2017 / 2018 per - Settore'. Below this, there is a calendar grid for the months of September, October, and November. The grid shows days of the month with colored boxes indicating events (green 'P' for presence, red 'A' for absence, and orange 'R' for absence). The calendar is set for the 'Settore' (Sector) and the year '2017 / 2018'. At the bottom of the page, there is a copyright notice: 'Copyright © 2013 - Gruppo Spaggiari Parma - INFOSCHOOL - P.IVA 00150470342'.



Ass. Materie **STAMPANTE (Assenze. MATERIE)**

Cliccando sulla Stampante in alto a destra, otterrete un file in formato pdf con le assenze/presenze per materia.



CENTRO DI FORMAZIONE PROFESSIONALE .
PIAZZA BERTOLDI 12 - SERRAVALLE, 47899 REPUBBLICA DI SAN MARINO(EE)

Riepilogo assenze per materia

Alunno :

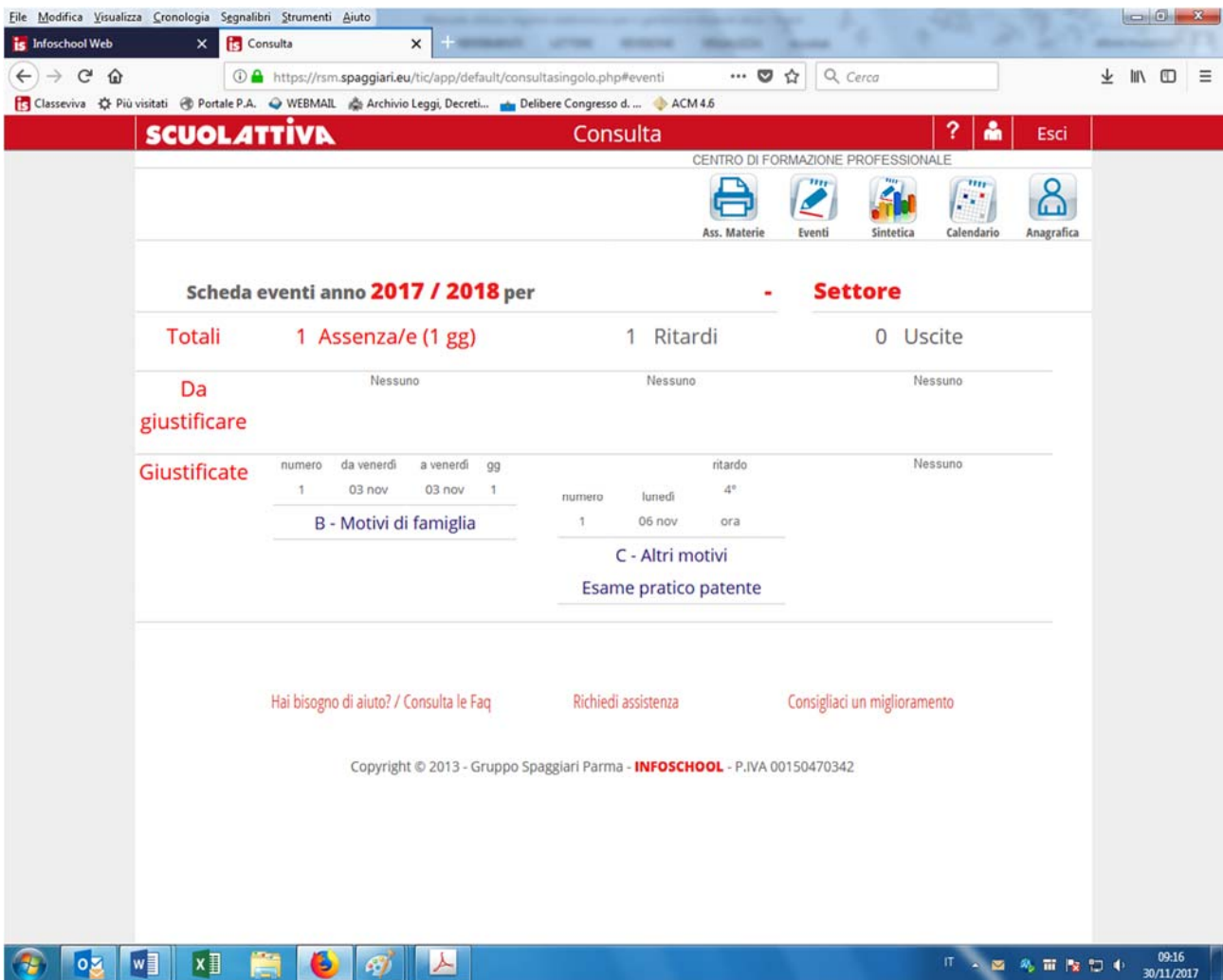
Classe:

	September		October		November		Totale		
	P	A	P	A	P	A	P	A	%A
DISEGNO	4.0	0.0	8.0	0.0	4.0	0.0	16.0	0.0	0
EDUCAZIONE FISICA	4.0	0.0	10.0	0.0	8.0	0.0	22.0	0.0	0
ELETTROTECNICA	8.0	0.0	17.0	0.0	15.0	1.0	40.0	1.0	2
FISICA	8.0	0.0	17.0	0.0	10.0	2.0	35.0	2.0	5
INFORMATICA	4.0	0.0	8.0	0.0	6.0	2.0	18.0	2.0	10
ITALIANO	3.0	0.0	12.0	0.0	9.0	1.0	24.0	1.0	4
MECCANIC	0.0	0.0	12.0	0.0	9.0	0.0	21.0	0.0	0
LABORATORIO ELETTRICO	3.0	0.0	15.0	0.0	12.0	0.0	30.0	0.0	0
LABORATORIO	3.0	0.0	0.0	0.0	0.0	0.0	3.0	0.0	0
LINGUA	4.0	0.0	14.0	0.0	10.0	0.0	28.0	0.0	0
MATEMATICA	8.0	0.0	17.0	0.0	13.0	2.0	38.0	2.0	5
	2.0	0.0	0.0	0.0	0.0	0.0	2.0	0.0	0
STORIA	5.0	0.0	4.0	0.0	5.0	0.0	14.0	0.0	0
	0.0	0.0	0.0	0.0	2.0	0.0	2.0	0.0	0
	56.0	0.0	134.0	0.0	103.0	8.0	293.0	8.0	2



Eventi **EVENTI**

Cliccando su eventi tornerete alla pagina iniziale delle assenze.



SCUOLATTIVA Consulta ? Esci

CENTRO DI FORMAZIONE PROFESSIONALE

Ass. Materie **Eventi** Sintetica Calendario Anagrafica

Scheda eventi anno 2017 / 2018 per - **Settore**

Totali	1 Assenza/e (1 gg)	1 Ritardi	0 Uscite
Da giustificare	Nessuno	Nessuno	Nessuno

Giustificate

numero	da venerdì	a venerdì	gg	numero	lunedì	ritardo
1	03 nov	03 nov	1	1	05 nov	4° ora

B - Motivi di famiglia

C - Altri motivi
Esame pratico patente

[Hai bisogno di aiuto? / Consulta le Faq](#) [Richiedi assistenza](#) [Consigliaci un miglioramento](#)

Copyright © 2013 - Gruppo Spaggiari Parma - **INFOSCHOOL** - P.IVA 00150470342



VOTI

Nella sezione voti troverete i voti delle verifiche scritte, orali e pratiche sia complessivi che nel dettaglio

In **verde** i voti maggiori o uguali al 6

In **rosso** i voti inferiori al 6

In **blu** i voti che non fanno media



LEZIONI

Nella sezione Lezioni potrete vedere il programma svolto dai Docenti lezione per lezione.

File Modifica Visualizza Cronologia Segnalibri Strumenti Aiuto

Infoschool Web Registro

https://rsm.spaggiari.eu/fmi/app/default/regclasse_lezioni_xstuden

Classeviv Ricarica la pagina corrente (Ctrl+R) WEBMAIL Archivio Leggi, Decreti... Delibere Congresso d... ACM 4.6

SCUOLATTIVA Registro

CENTRO DI FORMAZIONE PROFESSIONALE

Indietro Lezioni

Argomenti svolti a lezione della classe

DISEGNO	EDUCAZIONE	ELETTRICITA'	FISICA	INFORMATICA	ITALIANO	LAB.	LABORATORIO
LINGUA	MATEMATICA	STORIA					

Docente	Data	Lezione svolta
0	2017	

09:32 30/11/2017



AGENDA

Nella sezione Agenda potrete trovare le verifiche o le esercitazioni o qualsiasi altra attività programmata dai Docenti. La visibilità potrà essere filtrata per mese, settimana o giorno.

The screenshot shows a web browser window displaying the 'Agenda di classe' page. The page title is 'SCUOLATTIVA Agenda di classe' and it is part of the 'CENTRO DI FORMAZIONE PROFESSIONALE'. The main content is a calendar for 'Novembre 2017' with columns for 'Lunedì', 'Martedì', 'Mercoledì', 'Giovedì', 'Venerdì', 'Sabato', and 'Domenica'. The calendar shows three events:

- On Monday, October 30 (Lun 30 Ott), there is an event from 08:00 to 10:00.
- On Thursday, November 9 (Gio 09 Nov), there is an event from 08:00 to 10:00 labeled 'Verifica di'.
- On Monday, November 13 (Lun 13 Nov), there is an event from 11:00 to 12:00 labeled 'VERIFICA DI'.

The interface includes navigation buttons for 'Indietro', 'Orario settimanale', and 'Scarica in Excel'. The bottom of the browser window shows the system tray with the date '30/11/2017' and time '09:35'.



NOTE (disciplinari)

Nella sezione Note troverete le note e le sanzioni disciplinari e annotazioni dei docenti

The screenshot shows the SCUOLATTIVA Registro web application. The page title is "Registro" and it is part of the "CENTRO DI FORMAZIONE PROFESSIONALE". A red arrow points to the "Indietro" button. The main content is a table titled "Note e Sanzioni disciplinari e annotazioni dei docenti per". The table has columns for "Autore", "Data", "Nota", and "Tipo di nota". There are three rows of data, all for the year 2017, with "Nota" containing "SD:" and "Tipo di nota" containing "Nota disciplinare". Each row has a green "Leggi" button. The page also shows a pagination bar with "1/1" and "Righe per pagina 10".

Autore	Data	Nota	Tipo di nota
	2017	SD:	Nota disciplinare
	2017	Leggi	Nota disciplinare
	2017	Leggi	Nota disciplinare



BACHECA

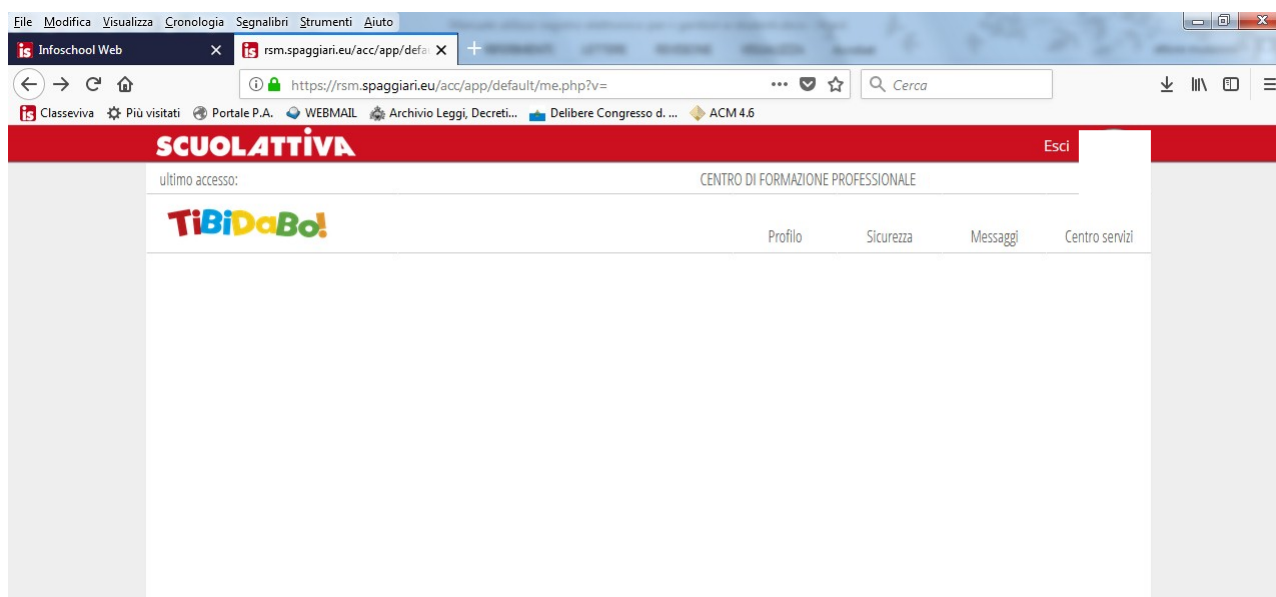
Nella sezione bacheca potrete trovare le comunicazioni personali e le circolari del Dirigente.

The screenshot shows a web browser window with the URL https://rsm.spaggiari.eu/sif/app/default/bacheca_utente.php. The page header features the 'SCUOLATTIVA' logo and the title 'Bacheca'. Below the header, there is a search bar with the text 'Cerca', a checkbox labeled 'Nascondi comunicazioni non attive', and navigation buttons for 'Anno precedente' and 'Indietro'. The main content area is titled 'Comunicazioni personali' and contains a table with two columns: 'Comunicazione' and 'Data'. Below the table, there are three links: 'Hai bisogno di aiuto? / Consulta le Faq', 'Richiedi assistenza', and 'Consigliaci un miglioramento'. The footer of the page reads 'Copyright © 2013 - Gruppo Spaggiari Parma - INFOSCHOOL - P.IVA 00150470342'.



ACCOUNT

Nella sezione Account si può entrare anche cliccando l'omino in alto a destra (bianco su sfondo rosso vicino alla scritta "Esci") dalla pagina iniziale.



In questa pagina può gestire:

- **PROFILO:** ovvero cambiare indirizzo email di contatto, inserire recapiti telefonici, chiedere di ricevere le notifiche via email dalla scuola
- **SICUREZZA:** cambio della password di accesso
- **MESSAGGI:** accedere alla chat dei messaggi



PER EVENTUALI CHIARIMENTI

Si consiglia di:

- Consultare i video tutorial del sito
- Richiedere assistenza chiamando il numero 0521 2992

In alternativa potete contattare la segreteria del CFP allo 0549 885721 o scrivendo a info.cfp@pa.sm